



(IT) RIESCO SOCIETA PER AZIONI

IT04559224

Punteggio di rischio

61

Score Internazionale

B

Credito

€145.000

Stato

Attiva

Protesti

-

Importo Protesti

-

Trend di pagamento



Stabile

## Sintesi

### Informazioni principali

Ragione sociale	RIESCO SOCIETA PER AZIONI
Partita IVA	01543970535
CCIAA/REA	GR133718
Data di costituzione	15/01/2014
Forma giuridica	SOCIETA' PER AZIONI
Codice Fiscale	01543970535

### Informazioni di contatto

Indirizzo	VIA OBERDAN 17, 58100 GROSSETO GR <a href="#">visualizza sulla mappa</a>
Numero di telefono	0564071080
Indirizzo mail PEC	RIESCOSRL@PEC.IT

### Informazioni secondarie

Data iscrizione REA	23/12/2016	Stato società	REGISTRATA
Data ultimo protocollo	-	Sezione registro imprese	ORDINARIA
Capitale Sociale	€3.300.000	Tipo sede	Sede corrente
Numero medio dipendenti	22		

### Informazioni settore industriale

Codice ateco 2007	749	N° di società nel macro settore	112.418
Descrizione ateco 2007	ALTRE ATTIVITÀ PROFESSIONALI, SCIENTIFICHE E TECNICHE N.C.A.		43.122
Codice SAE	430	Codice RAE	830
Descrizione attività svolta	CONSULENZA E RICERCA NEL SETTORE DEL RISPARMIO ENERGETICO, PRODUZIONE, ACQUISTO		

### Capogruppo

Nome	Nazione	Codice Fiscale
------	---------	----------------

BRUNI ALAN ALAN	(IT)	BRNLNA73S27E202D
FALINI GIULIA GIULIA	(IT)	FLNGLI93M49E202N
CALVANO FILIPPO FILIPPO	(IT)	CLVFPP73E10I726S

### Ritardo medio di pagamento (giorni medi di ritardo)

RMP Società

5

Settore

12

Regione

31

Trend di pagamento



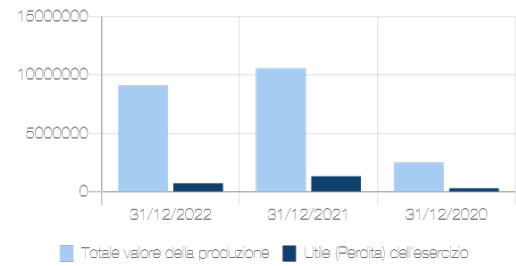
Stabile

#### Nota importante:

Il Ritardo medio dei pagamenti (RMP) esprime i giorni di ritardo con cui è stata saldata una fattura, oltre i termini concordati. I dati sono rilevati mediante il programma 3D ledger di Creditsafe che elabora le fatture condivise da oltre 7.500 clienti nel mondo, riclassificandole su base statistica. Ne deriva che il RMP pubblicato, per quanto assolutamente attendibile, possa rappresentare solo parzialmente le abitudini di pagamento dell'azienda in questione.

### Dati finanziari chiave

	31/12/2022		31/12/2021		31/12/2020
Totale valore della produzione	9.072.415	14% ▼	10.568.418	327% ▲	2.473.902
Utile (Perdita) dell'esercizio	721.937	45% ▼	1.323.348	343% ▲	298.413



### Documenti

[Visura Ordinaria](#)
[Visura Storica](#)
[Report Immobiliare](#)

### Sintesi Score

Score Internazionale

B

Affidabilità Alta

Il Punteggio di Rischio Internazionale è un punteggio standardizzato derivato dal Punteggio di Rischio Creditsafe. Esso permette la comparazione di aziende registrate in paesi differenti.

Legenda

## Commenti

- ⊕ Il Valore della Produzione è superiore alla media del settore.
- ⊖ Il Valore della Produzione è diminuito da € 10,568,418 a € 9,072,415 rispetto all'esercizio precedente.
- ⊖ Il punteggio di rischio di questa società è diminuito da 71 a 61.
- ⊕ I profitti al netto delle imposte sono superiori alla media del settore.
- ⊖ I profitti al netto delle imposte sono diminuiti da € 1,323,348 a € 721,937 rispetto all'esercizio precedente.
- La società ha recentemente cambiato ragione sociale.
- ⊖ Il limite di credito per questa società è diminuito da € 160,000 a € 145,000.
- I rendiconti finanziari registrati risalgono a 5 mesi fa.
- ⊕ Non ci sono protesti a carico della società
- La società è stata creata oltre 9 anni fa.
- La società ha 22 dipendenti.

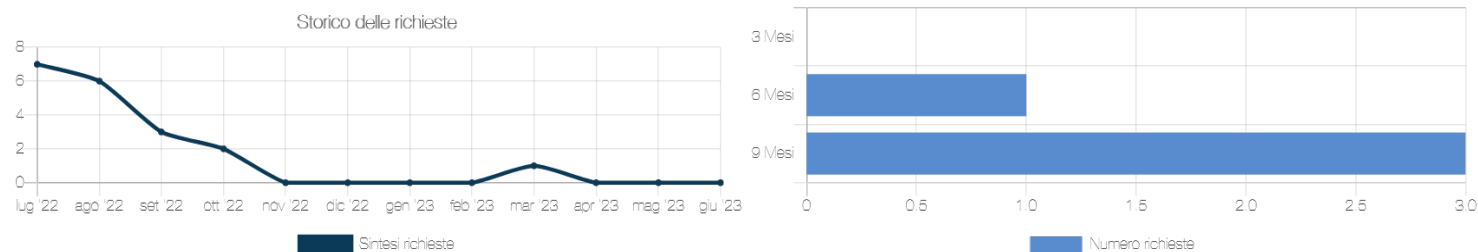
## Storico eventi

Data dell'evento	Descrizione	Valore precedente	Valore attuale
29/05/2023	Forma legale cambiata	SR	SP
29/05/2023	Ragione sociale cambiata	RIESCO SOCIETA A RESPONSABILITA LIMITATA	RIESCO SOCIETA PER AZIONI
28/03/2023	Limite di credito cambiato	€ 160,000	€ 145,000
28/03/2023	Score cambiato	71	61
28/03/2023	Ultimo anno di bilancio cambiato	2021	2022

[Precedente](#)
1
2
[Successiva](#)

## Sintesi richieste

Data ultima richiesta	Media richieste report al mese	Richieste (negli ultimi 3 mesi)	Richieste (negli ultimi 6 mesi)	Richieste (negli ultimi 9 mesi)	Richieste (negli ultimi 12 mesi)
16/03/23	2	0	1	3	19



## Dati di pagamento

## Dati di pagamento - Sintesi

Valore medio mensile su 12 mesi €102

Valore più elevato nei 12 mesi €236

## Dati di pagamento - Esperienze di pagamento ultimi 6 mesi

mag 2023	€0
apr 2023	€0
mar 2023	€0
feb 2023	€236,03
gen 2023	€0
dic 2022	€0



## Ritardo medio di pagamento (giorni medi di ritardo)

RMP Società

5

Settore

12

Regione

31

Trend di pagamento



Stabile

## Bilanci

## Riclassificato

## Conto economico

	31/12/2022		31/12/2021		31/12/2020		31/12/2019		31/12/2018
Valuta	EURO		EURO		EURO		EURO		EURO
Tipo bilancio	ORDINARIO		ORDINARIO		ABBREVIATO		ABBREVIATO		ABBREVIATO
Ricavi operativi	8.207.418	18% ▼	10.013.606	367% ▲	2.145.661	29% ▲	1.660.218	79% ▲	929.525
Variazione delle rimanenze di prodotti	-	-	-	-	-	-	-7.919	0%	-7.919
Variazioni dei lavori in corso	679.823	1460% ▲	-49.987	121% ▼	242.440	-	-	-	-36.028
Altri ricavi e proventi	185.174	69% ▼	604.799	605% ▲	85.801	242% ▲	25.106	104% ▲	12.280
Totale valore della produzione	9.072.415	14% ▼	10.568.418	327% ▲	2.473.902	47% ▲	1.677.405	87% ▲	897.858
Costo per acquisti	2.024.504	30% ▼	2.895.921	390% ▲	591.520	6% ▲	556.619	105% ▲	271.058
Costo per servizi	4.249.539	16% ▼	5.030.615	473% ▲	878.040	95% ▲	450.428	52% ▲	296.555
Costo per godimento di beni di terzi	91.796	221% ▲	28.582	9% ▲	26.256	106% ▲	12.755	25% ▲	10.196
Costo del personale	701.665	47% ▲	476.441	104% ▲	234.019	74% ▲	134.717	149% ▲	54.119
Margine operativo lordo (EBITDA)	1.839.740	10% ▼	2.035.585	212% ▲	653.175	46% ▲	446.756	66% ▲	269.477

Risultato operativo (EBIT)	1.627.912	6% ▼	1.724.556	277% ▲	457.181	60% ▲	286.509	89% ▲	151.234
Ammortamenti e svalutazioni	211.283	21% ▲	174.070	1% ▲	172.002	7% ▲	160.247	36% ▲	118.243
Variazioni delle rimanenze di materie prime	-28.041	700% ▼	4.676	41% ▼	7.919	200% ▲	-7.919	0%	-7.919
Accantonamenti per rischi e oneri	545	100% ▼	136.959	471% ▲	23.992	-	-	-	-
Oneri diversi di gestione	193.212	100% ▲	96.598	16% ▲	82.973	1% ▼	84.049	1822% ▲	4.372
Totale costi della produzione	7.444.503	16% ▼	8.843.862	339% ▲	2.016.721	45% ▲	1.390.896	86% ▲	746.624
Proventi e oneri finanziari	-556.359	1924% ▼	-27.488	7% ▲	-29.535	8% ▼	-27.376	61% ▼	-16.997
Risultato prima delle imposte	1.071.553	37% ▼	1.697.068	297% ▲	427.646	65% ▲	259.133	93% ▲	134.237
Imposte sul reddito d'esercizio	349.616	6% ▼	373.720	189% ▲	129.233	74% ▲	74.101	84% ▲	40.364
Utile (Perdita) dell'esercizio	721.937	45% ▼	1.323.348	343% ▲	298.413	61% ▲	185.032	97% ▲	93.873
Flusso di cassa	933.220	38% ▼	1.497.418	218% ▲	470.415	36% ▲	345.279	63% ▲	212.116

## Stato patrimoniale: Attivo

	31/12/2022		31/12/2021		31/12/2020		31/12/2019		31/12/2018
Valuta	EURO		EURO		EURO		EURO		EURO
Tipo bilancio	ORDINARIO		ORDINARIO		ABBREVIATO		ABBREVIATO		ABBREVIATO
Immobilizzazioni immateriali	88.968	5% ▼	93.306	18% ▲	79.130	38% ▼	128.626	51% ▲	85.341
Immobilizzazioni materiali	1.556.986	18% ▲	1.316.530	96% ▲	672.414	64% ▲	409.437	1% ▼	412.590
Immobilizzazioni finanziarie	4.442.452	186% ▲	1.553.456	392% ▲	315.576	321% ▲	74.988	-	-
Totale immobilizzazioni	6.088.406	105% ▲	2.963.292	178% ▲	1.067.120	74% ▲	613.051	23% ▲	497.931
Totale rimanenze	895.641	377% ▲	187.778	23% ▼	242.440	2961% ▲	7.919	0%	7.919
Totale crediti	8.682.042	51% ▲	5.761.191	401% ▲	1.150.540	9% ▲	1.056.944	244% ▲	306.967
Crediti entro 12 mesi	8.682.042	51% ▲	5.761.191	427% ▲	1.092.540	29% ▲	845.008	175% ▲	306.967
di cui verso clienti nei 12 mesi	3.473.078	0% ▲	3.468.779	-	-	-	-	-	-
Attività finanziarie che non costituiscono immobilizzazioni	54.000	0%	54.000	27% ▼	74.481	-	-	-	-
Totale disponibilità liquide	1.240.716	8% ▲	1.153.511	57% ▲	735.941	177% ▲	265.390	21% ▼	336.760
Totale attivo circolante	10.872.399	52% ▲	7.156.480	225% ▲	2.203.402	61% ▲	1.368.964	85% ▲	738.092
Ratei e risconti attivi	0	-	0	-	0	100% ▼	1.844	-	0
Totale attivo	16.960.805	68% ▲	10.119.772	209% ▲	3.270.522	65% ▲	1.983.859	61% ▲	1.236.023

## Stato patrimoniale: Passivo

	31/12/2022		31/12/2021		31/12/2020		31/12/2019		31/12/2018
Valuta	EURO		EURO		EURO		EURO		EURO
Tipo bilancio	ORDINARIO		ORDINARIO		ABBREVIATO		ABBREVIATO		ABBREVIATO
Patrimonio netto	5.667.464	89% ▲	2.995.524	284% ▲	780.565	25% ▼	1.037.609	40% ▲	738.781
Capitale Sociale	2.250.000	1823% ▲	117.000	0%	117.000	0%	117.000	0%	117.000
Altre riserve	2.595.632	191% ▲	891.611	-	0	100% ▼	555.457	26% ▲	441.661

Utile (Perdita) dell'esercizio	721.937	45% ▼	1.323.348	343% ▲	298.413	61% ▲	185.032	97% ▲	93.873
Fondi per rischi ed oneri	160.951	0%	160.951	571%	23.992	-	-	-	-
Fondo TFR	131.650	29%	102.333	322%	24.239	97%	12.319	128%	5.407
<b>Totale debiti</b>	<b>10.828.658</b>	<b>67% ▲</b>	<b>6.482.265</b>	<b>166% ▲</b>	<b>2.439.106</b>	<b>161% ▲</b>	<b>933.902</b>	<b>90% ▲</b>	<b>491.835</b>
Debiti entro 12 mesi	5.957.260	59% ▲	3.755.364	127% ▲	1.657.059	161% ▲	634.534	29% ▲	491.835
di cui verso fornitori	2.677.457	9% ▲	2.447.205	-	-	-	-	-	-
di cui verso banche	1.405.318	-	0	-	-	-	-	-	-
Debiti oltre i 12 mesi	4.871.398	79% ▲	2.726.901	249% ▲	782.047	161% ▲	299.368	-	0
di cui verso banche	4.798.265	76% ▲	2.726.901	-	-	-	-	-	-
Altri debiti	721.162	20% ▲	602.667	1494% ▲	37.803	-	-	-	-
Ratei e risconti passivi	172.082	55% ▼	378.699	14354% ▲	2.620	8934% ▲	29	-	0
<b>Totale passivo</b>	<b>16.960.805</b>	<b>68% ▲</b>	<b>10.119.772</b>	<b>209% ▲</b>	<b>3.270.522</b>	<b>65% ▲</b>	<b>1.983.859</b>	<b>61% ▲</b>	<b>1.236.023</b>

## Rendiconto finanziario: metodo indiretto

	31/12/2022		31/12/2021		31/12/2020		31/12/2019		31/12/2018
Valuta	EURO		EURO		EURO		EURO		EURO
Tipo bilancio	ORDINARIO		ORDINARIO		ABBREVIATO		ABBREVIATO		ABBREVIATO
1) Utile (perdita) dell'esercizio prima d'imposte sul reddito	1.627.911	6% ▼	1.724.544	277% ▲	457.173	-	-	-	-
2) Flusso finanziario prima delle variazioni del capitale circolante netto	1.879.442	9% ▼	2.059.846	209% ▲	665.929	-	-	-	-
3) Flusso finanziario dopo le variazioni del capitale circolante netto	-1.259.311	1498% ▼	-78.806	112% ▼	665.929	-	-	-	-
A) Flusso finanziario dell'attività operativa	6.844.419	12% ▼	7.789.714	321% ▲	1.851.445	-	-	-	-
B) Flusso finanziario dell'attività di investimento	-447.401	41% ▲	-753.882	16% ▼	-648.719	-	-	-	-
C) Flusso finanziario dell'attività di finanziamento	5.599.818	97% ▲	2.835.513	218% ▲	891.613	-	-	-	-
<b>VARIAZIONE DELLE DISPONIBILITÀ LIQUIDE (A ± B ± C)</b>	<b>11.996.836</b>	<b>22% ▲</b>	<b>9.871.345</b>	<b>371% ▲</b>	<b>2.094.339</b>	<b>-</b>	<b>-</b>	<b>-</b>	<b>-</b>
Disponibilità liquide a inizio esercizio	1.153.511	57% ▲	735.941	-	-	-	-	-	-
Disponibilità liquide a fine esercizio	1.240.716	8% ▲	1.153.511	57% ▲	735.941	177% ▲	265.390	21% ▼	336.760

## Indici

	31/12/2022		31/12/2021		31/12/2020		31/12/2019		31/12/2018
Valuta	EURO		EURO		EURO		EURO		EURO
Tipo bilancio	ORDINARIO		ORDINARIO		ABBREVIATO		ABBREVIATO		ABBREVIATO
<b>INDICI DI SVILUPPO</b>									
Variazione dei ricavi (%)	-18.03		366.69		29.23		78.6		53.43
Variazione valore della produzione (%)	-14.15		327.19		47.48		86.82		41.05
Variazione dell'attivo (%)	67.6		209.42		64.85		60.5		30.43
Variazione del patrimonio netto (%)	89.19		283.76		-24.77		40.44		35.53
<b>INDICI DI REDDITIVITÀ</b>									

R.O.S. (Return On Sales) (%)	17.94	16.31	18.48	17.08	16.84
R.O.I. (Return On Investment) (%)	9.59	17.04	13.97	14.44	12.23
R.O.E. (Return on equity) (%)	12.73	44.17	38.23	17.83	12.7
<b>INDICI DI LIQUIDITÀ</b>					
Indice di disponibilità	177.38	173.11	129.26	182.62	150.06
Indice di liquidità immediata (Acid test)	162.77	168.56	114.65	181.37	148.45
Tempo medio di incasso (gg)	154.45	126.43	181.33	-	-
Tempo medio di pagamento (gg)	153.51	112.28	180.51	-	-
<b>INDICE DI SOLVIBILITÀ</b>					
P.F.N. (Posizione Finanziaria Netta)	4.982.000	1.519.390	-27.421	-265.390	-336.760

## IFRS

**Conto economico (IFRS)**

	31/12/2022		31/12/2021		31/12/2020		31/12/2019		31/12/2018	
	Valuta	EURO	EURO	EURO	EURO	EURO	EURO	EURO	EURO	EURO
	Tipo bilancio	ORDINARIO	ORDINARIO	ABBREVIATO	ABBREVIATO	ABBREVIATO	ABBREVIATO	ABBREVIATO	ABBREVIATO	ABBREVIATO
Ricavi		9.072.415	14% ▼	10.568.418	327% ▲	2.473.902	47% ▲	1.677.405	87% ▲	897.858
Costi operativi		7.444.503	16% ▼	8.843.862	339% ▲	2.016.721	45% ▲	1.390.896	86% ▲	746.624
Reddito operativo		1.627.912	6% ▼	1.724.556	277% ▲	457.181	60% ▲	286.509	89% ▲	151.234
Salari e stipendi		564.482	43% ▲	393.419	126% ▲	174.186	60% ▲	109.204	147% ▲	44.180
Ammortamenti delle immobilizzazioni materiali		168.799	49% ▲	113.028	2356% ▲	4.602	95% ▼	91.737	7% ▲	85.397
Ammortamenti delle immobilizzazioni immateriali		42.484	30% ▼	61.042	64% ▼	167.400	144% ▲	68.510	109% ▲	32.846
Risultato della gestione finanziaria		2.673	3% ▼	2.755	57% ▲	1.753	94% ▲	903	393% ▲	183
Oneri finanziari		559.031	1749% ▲	30.231	3% ▼	31.280	11% ▲	28.264	65% ▲	17.169
Utile ante imposte		1.071.553	37% ▼	1.697.068	297% ▲	427.646	65% ▲	259.133	93% ▲	134.237
Imposte		349.616	6% ▼	373.720	189% ▲	129.233	74% ▲	74.101	84% ▲	40.364
Utile netto		721.937	45% ▼	1.323.348	343% ▲	298.413	61% ▲	185.032	97% ▲	93.873
Altri stanziamenti		0	-	0	-	0	-	0	-	0
Utile non distribuito		721.937	45% ▼	1.323.348	343% ▲	298.413	61% ▲	185.032	97% ▲	93.873

**Stato patrimoniale (IFRS)**

	31/12/2022		31/12/2021		31/12/2020		31/12/2019		31/12/2018	
	Valuta	EURO	EURO	EURO	EURO	EURO	EURO	EURO	EURO	EURO
	Tipo bilancio	ORDINARIO	ORDINARIO	ABBREVIATO	ABBREVIATO	ABBREVIATO	ABBREVIATO	ABBREVIATO	ABBREVIATO	ABBREVIATO
Impianti e macchinari		1.201.995	236% ▲	357.536	18% ▼	438.323	-	-	-	-

Altre immobilizzazioni materiali	354.991	63% ▼	958.994	310% ▲	234.091	43% ▼	409.437	1% ▼	412.590
<b>Totale immobilizzazioni materiali</b>	<b>1.556.986</b>	<b>18% ▲</b>	<b>1.316.530</b>	<b>96% ▲</b>	<b>672.414</b>	<b>64% ▲</b>	<b>409.437</b>	<b>1% ▼</b>	<b>412.590</b>
Altre immobilizzazioni immateriali	88.968	5% ▼	93.306	18% ▲	79.130	38% ▼	128.626	51% ▲	85.341
<b>Totale immobilizzazioni immateriali</b>	<b>88.968</b>	<b>5% ▼</b>	<b>93.306</b>	<b>18% ▲</b>	<b>79.130</b>	<b>38% ▼</b>	<b>128.626</b>	<b>51% ▲</b>	<b>85.341</b>
Investimenti	2.500.000	355% ▲	550.000	-	-	-	-	-	-
Crediti intercompany	0	-	0	-	0	-	0	-	0
Crediti verso altri	1.806.136	95% ▲	928.468	194% ▲	315.576	-	-	-	-
Altre immobilizzazioni	136.316	82% ▲	74.988	-	0	100% ▼	74.988	-	0
<b>Totale altre immobilizzazioni</b>	<b>4.442.452</b>	<b>186% ▲</b>	<b>1.553.456</b>	<b>392% ▲</b>	<b>315.576</b>	<b>321% ▲</b>	<b>74.988</b>	<b>-</b>	<b>0</b>
<b>Totale immobilizzazioni</b>	<b>6.088.406</b>	<b>105% ▲</b>	<b>2.963.292</b>	<b>178% ▲</b>	<b>1.067.120</b>	<b>74% ▲</b>	<b>613.051</b>	<b>23% ▲</b>	<b>497.931</b>
Rimanenze per lavori in corso	852.480	394% ▲	172.658	29% ▼	242.440	-	0	-	0
Rimanenze di prodotti finiti	43.161	185% ▲	15.120	-	-	-	-	-	-
Altre rimanenze	0	-	0	-	0	100% ▼	7.919	0%	7.919
<b>Totale rimanenze</b>	<b>895.641</b>	<b>377% ▲</b>	<b>187.778</b>	<b>23% ▼</b>	<b>242.440</b>	<b>2961% ▲</b>	<b>7.919</b>	<b>0%</b>	<b>7.919</b>
Crediti verso clienti entro 12 mesi	3.473.078	0% ▲	3.468.779	225% ▲	1.065.979	-	0	-	0
Crediti infragruppo	471.609	0%	471.609	-	0	-	0	-	0
Crediti a medio/lungo termine	0	-	0	100% ▼	58.000	73% ▼	211.936	-	0
Altri crediti	4.737.355	160% ▲	1.820.803	6755% ▲	26.561	97% ▼	845.008	175% ▲	306.967
<b>Totale crediti</b>	<b>8.682.042</b>	<b>51% ▲</b>	<b>5.761.191</b>	<b>401% ▲</b>	<b>1.150.540</b>	<b>9% ▲</b>	<b>1.056.944</b>	<b>244% ▲</b>	<b>306.967</b>
Disponibilità liquide	1.240.716	8% ▲	1.153.511	57% ▲	735.941	177% ▲	265.390	21% ▼	336.760
Altre attività correnti	54.000	0%	54.000	27% ▼	74.481	84% ▲	40.555	53% ▼	86.446
<b>Totale attivo circolante</b>	<b>10.872.399</b>	<b>52% ▲</b>	<b>7.156.480</b>	<b>225% ▲</b>	<b>2.203.402</b>	<b>61% ▲</b>	<b>1.370.808</b>	<b>86% ▲</b>	<b>738.092</b>
<b>Totale attivo</b>	<b>16.960.805</b>	<b>68% ▲</b>	<b>10.119.772</b>	<b>209% ▲</b>	<b>3.270.522</b>	<b>65% ▲</b>	<b>1.983.859</b>	<b>61% ▲</b>	<b>1.236.023</b>
Debiti verso fornitori entro 12 mesi	2.677.457	9% ▲	2.447.205	231% ▲	739.776	-	0	-	0
Debito verso banche entro 12 mesi	1.405.318	-	0	100% ▼	783.001	-	0	-	0
Altri debiti finanziari	672.682	48% ▲	454.687	1677% ▲	25.592	-	0	-	0
Debiti infragruppo	100.000	-	0	-	0	-	0	-	0
Altri debiti	1.273.885	3% ▲	1.232.171	1007% ▲	111.310	82% ▼	634.563	29% ▲	491.835
<b>Totale passivo corrente</b>	<b>6.129.342</b>	<b>48% ▲</b>	<b>4.134.063</b>	<b>149% ▲</b>	<b>1.659.679</b>	<b>162% ▲</b>	<b>634.563</b>	<b>29% ▲</b>	<b>491.835</b>
Debiti verso banche oltre 12 mesi	4.798.265	76% ▲	2.726.901	-	-	-	-	-	-
Altri debiti finanziari oltre 12 mesi	73.133	-	0	-	0	-	0	-	0
Debiti infragruppo oltre i 12 mesi	0	-	0	-	0	-	0	-	0
Altri debiti oltre 12 mesi	292.601	11% ▲	263.284	68% ▼	830.278	166% ▲	311.687	5665% ▲	5.407
<b>Totale passivo a medio/lungo termine</b>	<b>5.163.999</b>	<b>73% ▲</b>	<b>2.990.185</b>	<b>260% ▲</b>	<b>830.278</b>	<b>166% ▲</b>	<b>311.687</b>	<b>5665% ▲</b>	<b>5.407</b>
<b>Totale passivo</b>	<b>11.293.341</b>	<b>59% ▲</b>	<b>7.124.248</b>	<b>186% ▲</b>	<b>2.489.957</b>	<b>163% ▲</b>	<b>946.250</b>	<b>90% ▲</b>	<b>497.242</b>
Capitale Sociale	2.250.000	1823% ▲	117.000	0%	117.000	0%	117.000	0%	117.000
Riserve di utili	721.937	63% ▼	1.953.185	203% ▲	644.758	278% ▲	170.564	110% ▲	81.185
Altre riserve	2.695.527	191% ▲	925.339	4820% ▲	18.807	97% ▼	750.045	39% ▲	540.596



Patrimonio netto	5.667.464	89% ▲	2.995.524	284% ▲	780.565	25% ▼	1.037.609	40% ▲	738.781
------------------	-----------	-------	-----------	--------	---------	-------	-----------	-------	---------

## Altre attività finanziarie (IFRS)

	31/12/2022		31/12/2021		31/12/2020		31/12/2019		31/12/2018
Valuta	EURO		EURO		EURO		EURO		EURO
Tipo bilancio	ORDINARIO		ORDINARIO		ABBREVIATO		ABBREVIATO		ABBREVIATO
Capitale circolante netto	4.743.057	57% ▲	3.022.417	522% ▲	485.723	7% ▼	524.309	113% ▲	246.257
Valore netto	5.578.496	92% ▲	2.902.218	314% ▲	701.435	23% ▼	908.983	39% ▲	653.440













## Indici (IFRS)

	31/12/2022		31/12/2021		31/12/2020		31/12/2019		31/12/2018
Valuta	EURO		EURO		EURO		EURO		EURO
Tipo bilancio	ORDINARIO		ORDINARIO		ABBREVIATO		ABBREVIATO		ABBREVIATO
<b>ANDAMENTO DELL'ATTIVITÀ COMMERCIALE</b>									
Utile lordo (%)	11.81		16.06		17.29		15.45		14.95
ROCE (Return on capital employed) (%)	15.03		28.81		28.38		21.23		20.32
ROA (Return on total assets employed) (%)	6.32		16.77		13.08		13.06		10.86
RONA (Return on net assets employed) (%)	9.89		28.35		27.54		22.78		18.04
Valore produzione / Capitale circolante netto	1.91		3.5		5.09		3.2		3.65
<b>EFFICIENZA OPERATIVA</b>									
Turnover del magazzino (%)	9.87		1.78		9.8		0.47		0.88
Tempo medio di incasso (gg)	139.73		119.8		157.27		-		-
Tempo medio di pagamento (gg)	107.72		84.52		109.15		-		-
<b>SOLIDITÀ DI BREVE PERIODO</b>									
Indice di disponibilità	1.77		1.73		1.29		1.83		1.5
Indice di liquidità	1.63		1.69		1.15		1.81		1.48
Indice di indebitamento a breve termine	1.08		1.38		2.13		0.61		0.67
<b>SOLIDITÀ DI LUNGO PERIODO</b>									
Indice indebitamento a medio lungo termine	115.91		99.82		206.68		30.04		0.73
Indice di indipendenza finanziaria	33.59		29.88		24.46		55.93		64.2
Indice di indebitamento	1.99		2.38		3.19		0.91		0.67

## Documenti

### Bilanci Depositati

Data	Tipo Bilancio	PDF	CSV
------	---------------	-----	-----

2022	Bilancio d'esercizio	 Download	 Download
2021	Bilancio d'esercizio	 Download	 Download
2020	Bilancio d'esercizio	 Download	 Download
2019	Bilancio d'esercizio	 Download	 Download
2018	Bilancio d'esercizio	 Download	 Download
2017	Bilancio d'esercizio	 Download	 Download

## Bilanci ottici

Data	Tipo Bilancio	ZIP
2022	Bilancio ottico d'esercizio	 Download
2021	Bilancio ottico d'esercizio	 Download
2020	Bilancio ottico d'esercizio	 Download
2019	Bilancio ottico d'esercizio	 Download
2018	Bilancio ottico d'esercizio	 Download
2017	Bilancio ottico d'esercizio	 Download

## Score

### Score

Score	Score di oggi	Score precedente	Ultimo cambiamento
	61	71	28/03/2023

Definizione

Il Punteggio di Rischio Creditsafe viene assegnato su una scala da 1 a 100 e offre una previsione sul rischio che la società diventi insolvente nei prossimi 12 mesi.







### Credito

Credito	Credito di oggi	Credito precedente	Ultimo cambiamento
	€145.000	€160.000	28/03/2023

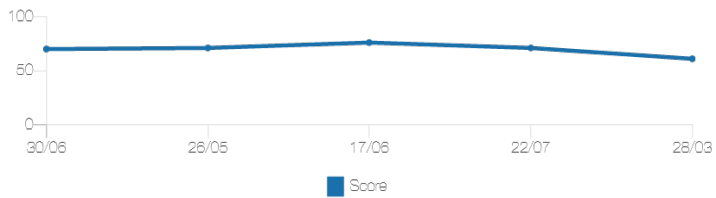
Definizione

Il Credito assegnato è una raccomandazione riguardante il valore di scoperto gestibile per l'azienda in questione

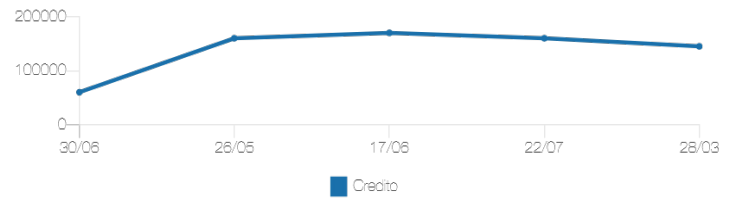
## Dettagli score

Score	Descrizione Score	Score Internazionale	Descrizione Score Internazionale
 71 a 100	Rischio molto basso	A	Affidabilità Molto Alta
 51 a 70	Rischio basso	B	Affidabilità Alta
 30 a 50	Rischio moderato	C	Affidabile
 21 a 29	Rischio alto	D	Attenzione - Affidabilità Bassa
 1 a 20	Rischio molto alto	D	Attenzione - Affidabilità Bassa
 Non disponibile	Non disponibile	E	Non disponibile

## Storico dello score



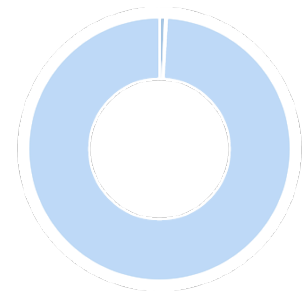
## Storico del credito



## Possibili collegamenti

## Sintesi

Possibili corrispondenze	221
Stessa ragione sociale	10
Stesso numero di telefono	0
Stessa ragione sociale e CAP	1
Stessa ragione sociale e città	1
Stessa ragione sociale ed indirizzo	1
Stesso indirizzo	159
Società inattive con lo stesso indirizzo	48
Stesso indirizzo e data di costituzione	0
Stesso indirizzo ed attività	1
Stesso indirizzo e sito web	0
Possibili corrispondenze internazionali	23792



## Possibili collegamenti nazionali - (10 risultati)

Ragione sociale	Indirizzo	Safe Number	Score	Stato società
RIESCO - SOCIETA COOPERATIVA RIESCO - GENOSSENSCHAFT	PIAZZA GIUSEPPE MAZZINI, 50-56, BOLZANO, 39100	IT04396886	● 55	● Registrata
RIESCO S.R.L.	VLE ANTONIO GRAMSCI, 13, NAPOLI, 80122	IT04638508	-	● Cancellata
RIESCO S.R.L.	VIA ANTONIO GRAMSCI, 5/C, FISCAGLIA, 44027	IT08641470	● 57	● Registrata
CONSORZIO RIESCO	VIA XXIV MAGGIO, 142, PIACENZA, 29121	IT03229579	● 61	● Registrata
RIESCO S.R.L.	VIA SASSOFERRATO, 1, MILANO, 20135	IT04614240	-	● Registrata
RIESCO SOCIETA A RESPONSABILITA LIMITATA	VIA LAGO DI LESINA, 57, ROMA, 00199	IT07998578	-	● Cancellata
RIESCO SOCIETA COOPERATIVA SOCIALE IN LIQUIDAZIONE	VIA POLA, 3, ALESSANO, 73031	IT04703671	-	● Cancellata
RIESCO BONUS SOCIETA A RESPONSABILITA LIMITATA	VIA OBERDAN, 17, GROSSETO, 58100	IT02473682	● 54	● Registrata
RIESCO - SOCIETA COOPERATIVA SOCIALE - IMPRESA SOCIALE	VIA EINAUDI, 62/64, SACCOLONGO, 35030	IT03271819	● 51	● Registrata

AMAUTA SOCIETA IN ACCOMANDITA SEMPLICE DEI DOTTORI ANA MARIA HUMERES RIESCO E CARLOS RAMOS RIQUELME & C. - IN LIQUIDAZIONE	CASTELLO, 3259, VENEZIA, 30122	IT08935699	-	● Cancellata
---	-----------------------------------	------------	---	--------------

## Possibili collegamenti internazionali - (23792 risultati)

Ragione sociale	Numero registrazione	Safe Number	Indirizzo	Data bilancio	Stato
(BR)UNICREDIT SOCIETA PER AZIONI	12297276000162	BR0012887896	VIA ALESSANDRO SPECCHI, 16,, EX, 70310500, *****	-	-
(ES)PARAH SOCIETA PER AZIONI	N0056123C	ES07474282	CALLE POETA JOAN MARAGALL, 38 4, ES-M, 28020, MADRID	-	● Attiva
(BR)PIRELLI SOCIETA PER AZIONI	05678829000161	BR0005992642	*****,, DF, 70310500, EXTERIOR	-	-
(BR)DALMINE SOCIETA PER AZIONI	06989021000168	BR0075092010	*****,, EX, 70310500, *****	-	-
(BR)INDEMAR SOCIETA PER AZIONI	17330744000177	BR0083999785	VIA GUIDO ROSSA, 42, CAP 16012, EX, 70310500, EXTERIOR	-	-
(FR)RUTHS SOCIETA' PER AZIONI	898377304	FR32964278	183 VIA RIVAROLO	-	● Attiva
(BR)SICILIANI SOCIETA PER AZIONI	13322267000147	BR0075807003	*****,, EX, 70310500, *****	-	-
(MU)ANSALDO SOCIETA PER AZIONI	-	MU90005263	LES JAMALAC BLDG, VIEUX CONSEILS ST, P.LOUIS	-	● Inattiva
(BR)DALMINE SOCIETA PER AZIONI	06989021000168	BR0007306128	PIAZZA CADUTI 6 LUGLIO 1944, N ? 1, -BERGAMO, EX, 70310500, *****	-	-
(BR)STANITALIANA SOCIETA PER AZIONI	06989047000106	BR0007306154	VIA GALILEU GALILEI, 11/E,, EX, 70310500, *****	-	-
(BR)SAFILO SOCIETA PER AZIONI	07380836000108	BR0076936555	ZONA INDUSTRIALE - VII STRADA, 15 35129, -PADOVA - ITALIA -, EX, 70310500, *****	-	-
(BR)FINFLOOR SOCIETA PER AZIONI	13725345000154	BR0075127651	*****,, EX, 70310500, *****	-	-
(BR)LEONARDO SOCIETA PER AZIONI	12023975000114	BR0083258847	PIAZZA MONTE GRAPPA,4,, EX, 70310500, EXTERIOR	-	-
(BR)LM SOCIETA PER AZIONI	18550919000114	BR0082597553	STRADA BELLARIA 55/1,, EX, 70310500, EXTERIOR	-	-
(BR)KARTELL SOCIETA PER AZIONI	0725523000128	BR0075775588	*****,, EX, 70310500, *****	-	-
(BR)INDEMAR SOCIETA PER AZIONI	17330744000177	BR0018000926	VIA GUIDO ROSSA, 42, EX, 70310500, BUSSALA	-	-
(BR)FINFLOOR SOCIETA PER AZIONI	13725345000154	BR0014345528	VIA CANALETTO 24,, EX, 70310500, *****	-	-
(TZ)AGIP SOCIETA PER AZIONI	-	TZ90003655	-	-	● Attiva
(BR)KARTELL SOCIETA PER AZIONI	0725523000128	BR0007591544	1, VL. DELLE INDUSTRIE, -MILANO, EX, 70310500, *****	-	-
(BR)STUCCHI SOCIETA PER AZIONI	27120942000160	BR0035061668	VIA GALILEO GALILEI 1, -24053, EX, 85869580, BRIGNANO GERA D'ADDA	-	-
(SG)CAPITALIA SOCIETA PER AZIONI	-	SG90216754	-	-	● Inattiva
(BR)UNICREDIT SOCIETA PER AZIONI	12297276000162	BR0075119644	*****,, EX, 70310500, *****	-	-
(BR)LEONARDO SOCIETA PER AZIONI	12023975000114	BR0049747736	PIAZZA MONTE GRAPPA,4,, EX, 70310500, *****	-	-
(LU)CAB Societa per Azioni	B43945	LU00262173	-	-	● Attiva
(GB)AGNATI SOCIETA PER AZIONI	FC021791	UK06968272	JOHN HARVEY PAINTER, CROWTHER BEARD LLP, SUITE 1A SHIRE BUSINESS PARK, WAINWIRGHT RD, WORCESTER, WR4 9FA	31/12/2003	● Inattiva

Mostriamo le prime 25 righe di dati, per le altre visita il nostro sito o contatta il tuo account manager